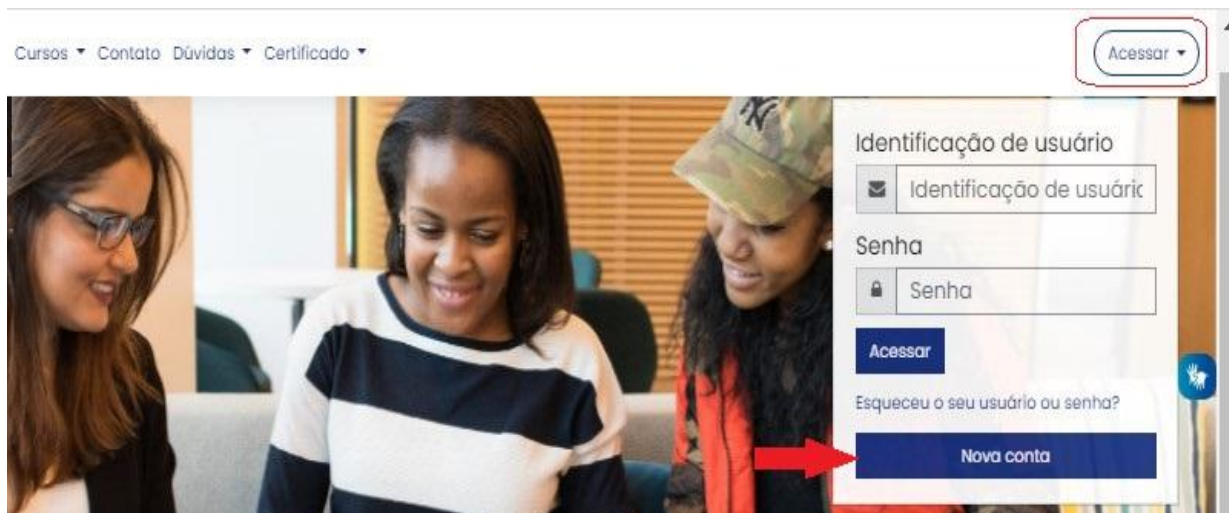




## Tutorial - Cadastro do Usuário no Ambiente Virtual de Aprendizagem

O cadastro na plataforma, serve para você se autenticar, ter acesso a seus recursos além de se inscrever em cursos. Ele é realizado apenas uma vez e caso erre ou mude alguma informação você pode alterar futuramente.



Após entrar na página principal do Moodle ( <http://ava.neead.secitec.mt.gov.br> ), clique em “Acessar” na barra superior à direita, após clique em “Nova Conta”, então você será direcionado para a página abaixo.

ead   Quem Somos ▾ Cursos ▾ Contato ▾ Dúvidas ▾ Certificada ▾ Acessar ▾

## EAD | SECITECI - MT

[Página inicial](#) [Políticas e anúncios](#) [Política de Privacidade](#)

### Política de Privacidade Política 1 de 1

Por favor, leia nossa Política de Privacidade

Política de Privacidade para o Ambiente Virtual de Aprendizagem Plataforma Moodle

Secretaria de Estado de Ciência, Tecnologia e Inovação de Mato Grosso

Política de Privacidade para o Ambiente Virtual de Aprendizagem Plataforma Moodle

Por favor, leia atentamente esta Política de Privacidade e de Proteção de Dados Pessoais, considerando que a privacidade e segurança são prioridades. A presente Política de Privacidade estabelece como é feita a sua coleta, uso e transferência de informações.

Esta Política se aplica aos usuários que utilizam o Ambiente Virtual de Aprendizagem (AVA), Plataforma Moodle. Explica que os Dados Pessoais são coletados, usados e divulgados pela secretaria. Informa também que, o usuário, em seu direito como titular dos dados, pode acessar e atualizar seus Dados Pessoais e tomar decisões no que tange a utilização dos seus Dados Pessoais.

Esta Política compreende as atividades de coleta de dados tanto online e offline, os Dados Pessoais são coletados por meio de vários canais, incluindo - mas não limitado a - Sites na web, Plataformas de Ensino, Aplicativos, Pesquisas, Formulários.

A Secretaria pode agregar Dados Pessoais combinados de diferentes fontes (por exemplo, site da Secretaria e Plataforma de Ensino). Como parte disso, os Dados Pessoais podem ser originalmente coletados pelas unidades descentralizadas da Secretaria, como por exemplo, as Escolas Técnicas Estaduais (ETEs).

Em alguns casos específicos, se o usuário decidir por não nos fornecer os seus Dados Pessoais apontados como necessários, talvez a Secretaria não possa fornecer ao usuário seus serviços.

#### I. FONTES DE DADOS PESSOAIS

Não coletamos os Dados Pessoais através das seguintes fontes:

Se continuar navegando neste site, você assume concordar com nossas políticas:

- Sites da Secretaria. Todos os nossos sites podem coletar informações pessoais que geramos diretamente através das nossas páginas e aplicativos. Por quanto sites ou páginas que a Secretaria mantém em parceria.

[Continuar](#)

Esta é nossa Política de Privacidade e Proteção de Dados. De acordo com a lei [LEI Nº 13.709, DE 14 DE AGOSTO DE 2018](#), todas as instituições devem se adequar de forma a obter o consentimento do titular dos dados, no caso você, para realizar os tratamentos dos dados. Por isso, seu consentimento é pedido ANTES de qualquer cadastro na plataforma.

Leia e desça a barra de rolagem até o final, clique em “próximo”, conforme imagem abaixo.



Cidade: Tangará da Serra/MT

CEP: 78.300-000

E-mail: etetangara@secitec.mt.gov.br

A Secretaria receberá, investigará e responderá, dentro de um prazo considerado razoável, qualquer solicitação ou reclamação sobre a forma cor  
Pessoais, incluindo reclamações sobre desrespeito aos seus direitos sob as leis de privacidade e proteção de Dados Pessoais vigentes.

Próximo

Você será direcionado para a tela abaixo, clique no quadrado antes de “Eu concordo com a Política de Privacidade” e clique em "Próximo". Obs: Sem concordar com a Política, não tem como prosseguir com o cadastro. É um campo obrigatório.

Antes de continuar, você precisa concordar com todas estas políticas.

## Concordar

Por gentileza, é necessário concordar com as seguintes políticas

### Política de Privacidade

Política de Privacidade para o Ambiente Virtual de Aprendizagem Plataforma Moodle

Por favor, ver a forma completa de Política de Privacidade se você quiser revisar o texto.

Eu concordo com Política de Privacidade ⓘ

Este formulário contém campos obrigatórios marcados com ⓘ ..

Próximo

Cancelar

Você será direcionado para a tela abaixo, tenha em mãos seus documentos pessoais. Se for necessário para não esquecer login e senha, anote eles em um lugar seguro, não compartilhe com outras pessoas, essa informação é pessoal e intransferível. Use um e-mail em seu nome, para uso unicamente seu, não compartilhe conta de e-mail com mais pessoas. Assim seus dados pessoais estarão mais seguros.



The screenshot shows the 'Nova conta' registration page. At the top, there is a header with the 'ead' logo, the SECITECI logo, and the Government of Mato Grosso logo. The form is titled 'Nova conta' and has a 'Contrair tudo' link. It is divided into several sections: 'Escolha seu usuário e senha' with fields for 'Identificação de usuário' and 'Senha'; 'Mais detalhes' with fields for 'Endereço de email', 'Confirmar endereço de e-mail', 'Nome', 'Sobrenome', 'Cidade/Município', and 'País'; and 'Dados Inscrição' with fields for 'CPF', 'RG (APENAS OS NÚMEROS)', 'Órgão Expedidor (ex: SSP-MT)', 'Data de Expedição do RG', and 'Data de Nascimento'. A 'Continuar' button is at the bottom.

Primeiramente escolha sua identificação de usuário e senha. Decore-os pois é com estes dados que você acessa a plataforma.



This is a close-up of the 'Nova conta' form, specifically the 'Escolha seu usuário e senha' section. It shows two input fields: 'Identificação de usuário' with the text 'fulanodetal' and 'Senha' with a masked password '\*\*\*\*\*'. There are information icons (i) next to each field. A 'Contrair tudo' link is visible in the top right corner of the form area.

No campo “Identificação de usuário”, não use espaço, evite utilizar caracteres especiais.

Agora preencha as informações complementares.

Mais detalhes ▾

Endereço de email	<input type="text" value="detal5372@gmail.com"/>
Confirmar endereço de e-mail	<input type="text" value="detal5372@gmail.com"/>
Nome	<input type="text" value="Fulano"/>
Sobrenome	<input type="text" value="De Tal"/>
Cidade/Município	<input type="text"/>
País	<input type="text" value="Selecione um país"/>

Coloque seu endereço de e-mail, confirme seu endereço de e-mail.

Atenção no campo “Nome” coloque apenas seu primeiro nome e no campo “Sobrenome” coloque o resto do seu nome.

Escreva-os de maneira idêntica ao que consta em seu CPF.

Por que disso? Porque essas informações serão utilizadas para compor CERTIFICADOS de conclusão de cursos.

Observação: O nome próprio deve ter sempre a primeira letra maiúscula.

### Exemplo de Preenchimento Correto

Nome Completo conforme Documento de Identidade: Maria Pereira Duarte

Nome: Maria

Sobrenome: Pereira Duarte

### ATENÇÃO! Como NÃO Preencher

-Não repita o seu nome.

Nome: Maria

Sobrenome: Maria Pereira Duarte

-Não abrevie seu nome

Nome: Maria

Sobrenome: P. Duarte



-Não deixe incompleto

Nome: Maria

Sobrenome: Pereira

-Não preencha com apenas letras minúsculas

Nome: maria

Sobrenome: pereira duarte

Os dados abaixo serão utilizados para futuramente validar matrícula em algum curso, então os preencha com atenção.

Dados Inscrição ▾

CPF: ① 111.111.111-11

RG (APENAS OS NÚMEROS): ① 11111111

Órgão Expedidor (ex.: SSP-MT): ① SSP-MT

Data de Expedição do RG: ① 1 ▾ fevereiro ▾ 1980 ▾ 📅

Data de Nascimento: ① 10 ▾ fevereiro ▾ 1970 ▾ 📅

Naturalidade (Cidade Onde Nasceu): ① Cuiabá

Nacionalidade: ① Brasil ▾


Estado: ① Mato Grosso - MT ▾

Nível de Escolaridade: ① Fundamental - Completo ▾

Telefone Celular: ① (65) 1111-1111

Telefone Contato: ① (00) 00000-0000

Estou ciente que preciso enviar os documentos pessoais e comprovação de escolaridade para efetivação da matrícula e recebimento do certificado de conclusão de curso. ①

 [Criar minha conta](#) [Cancelar](#)

Após terminar de preencher todos os campos obrigatórios, clique em “Criar minha conta”.

Você será direcionado para esta página abaixo, clique em “Continuar”

Uma mensagem foi enviada para o seu endereço [detal5372@gmail.com](mailto:detal5372@gmail.com)

Esta mensagem contém instruções para completar o seu cadastro.

Se você encontrar dificuldades contate o administrador.


 [Continuar](#)

Você receberá um e-mail com o link para confirmar sua conta semelhante à imagem abaixo. Clique no link indicado para confirmar.

Olá Fulano De tal,

Uma nova conta foi criada em 'EAD | SECITECI - MT' usando seu endereço de email.

Para confirmar sua nova conta visite o seguinte endereço:

<http://172.16.89.15/login/confirm.php?data=Ppo15hv5lm7tJzH/fulanodetal> 

Na maioria dos programas de Email este é um link azul que você pode ativar clicando em cima. Se isto não funcionar, você pode copiar este link na barra de endereços do seu navegador.

Se você precisar de ajuda, por favor contate o administrador do site.  
Admin User

Você será direcionado para dentro da plataforma e já logado, clicando em “Continuar”.

**EAD | SECITECI - MT**

[Página inicial](#) > [O seu cadastro foi confirmado](#)

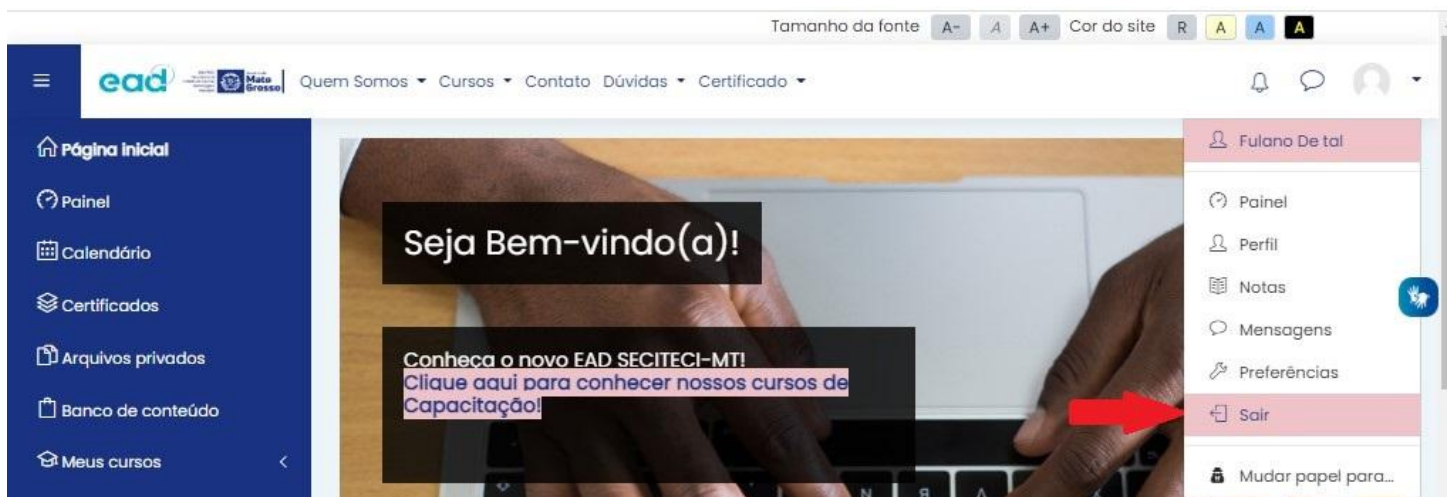
Obrigado, Fulano De Tal

O seu cadastro foi confirmado

 [Continuar](#)



Para sair da plataforma clique no ícone de pessoa e posteriormente clique em “Sair” conforme imagem abaixo.



Para acessar novamente, na página principal, clique em “Acessar”. Digite seu usuário de identificação e sua senha e clique logo abaixo em “Acessar”.





Um novo Ambiente Virtual de  
Aprendizagem!

Conheça o novo EAD SECITECI-MT!  
[Clique aqui para conhecer nossos cursos de Qualificação  
Profissional!](#)

Identificação de usuário

Senha

[Acessar](#)

[Esqueceu o seu usuário ou senha?](#)

[Nova conta](#)